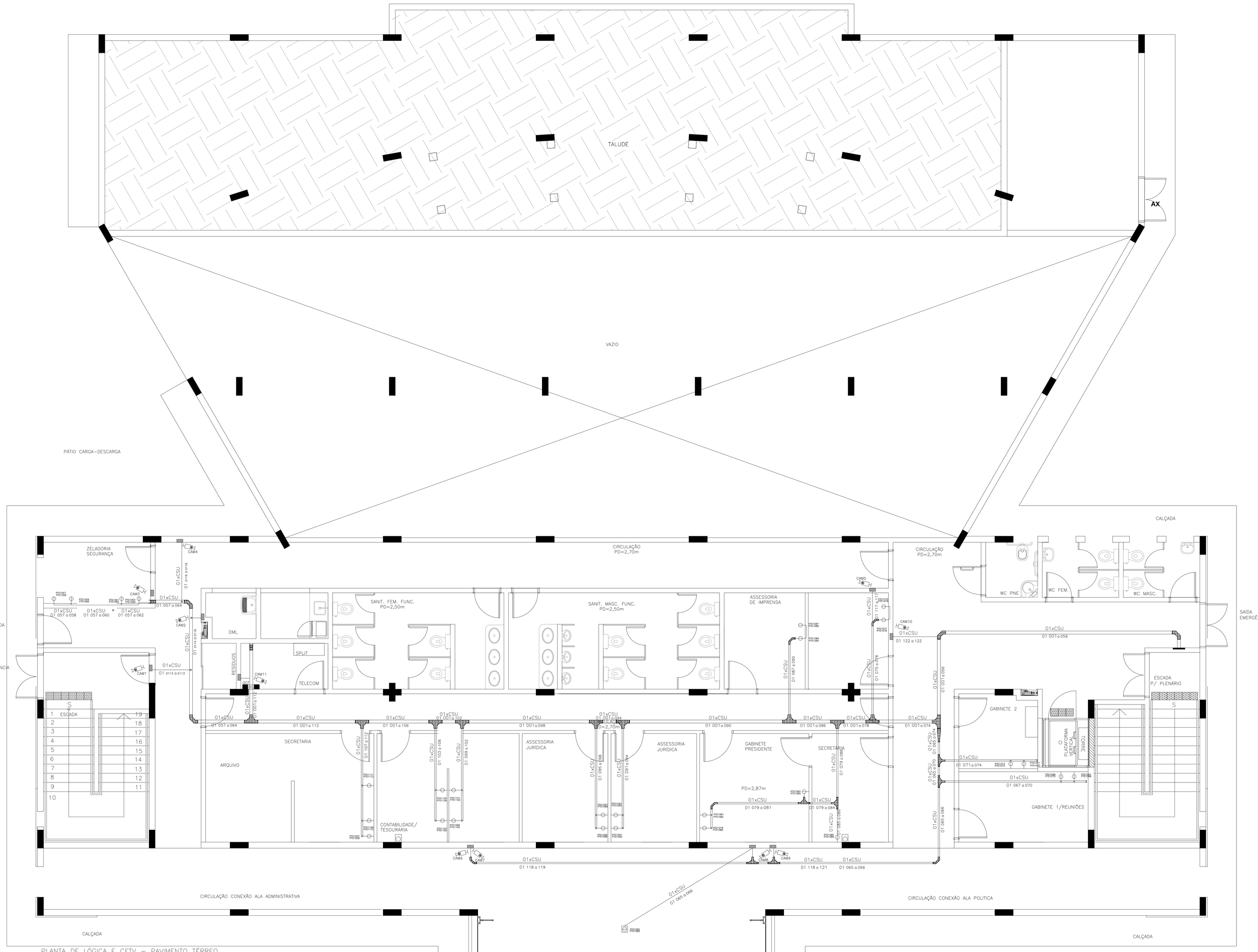

PLANTA DE LÓGICA E CFTV – PAVIMENTO TÉRREO
ESC: 1:50

OCUPAÇÃO DE ELETRODUTOS - NÚMERO DE CABOS UTP DE 4 PARES

ALTURA (mm) LARGURA (mm)	ATÉ 4	5 a 7	8 a 12	13 a 16	17 a 22
LANCE RETO	3/4"	1"	1,1/4"	1,1/2"	2"
COM UMA CURVA	1"	1,1/4"	1,1/2"	2" ou 2x1"	2x1.1/2"
COM DUAS CURVAS	1"	1,1/4"	2" ou 2x1"	2" ou 2x1"	2x1.1/2"

OCUPAÇÃO DE CANALETA ESPECÍFICAS

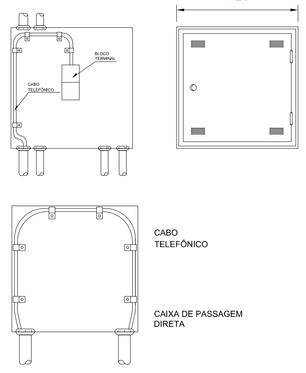

OCUPAÇÃO DE ELETROCALHAS - NÚMERO DE CABOS UTP DE 4 PARES

ALTURA (mm) LARGURA (mm)	25	50	75	100	150
50	18	35			
100	35	69	101	132	
150	53	101	147	189	262
200	69	132	189	239	320
250	86	161	227	283	364
300	101	189	262	320	394
350	117	215	293	351	427
400	132	239	320	376	487
450	147	262	344	394	548
500	161	283	364	406	609
550	175	302	381	447	670
600	189	320	394	487	731

LEGENDA DE CABEAMENTO ESTRUTURADO

- Caixa de passagem nro 1 (4"x4")
- Caixa de passagem nro 6 (40"x40")
- Quadro de distribuiçao de energia - Embutido - 12 posiçoes
- Quadro de distribuiçao de energia - Embutido - 24 posiçoes
- Tomada RJ45, categoria 5
- Caixa de piso alumínio fundido 4"x4", com tomada RJ45
- DGT — Distribuidor Geral de Telecomunicações (DGT) - Rack.
- Tomada RJ45, categoria 6
- Caixa de piso alumínio fundido 4"x4", com tomada RJ45
- 01xCSU / 01 001 a 002 — Indicação de cabeamento estruturado
- CAM — Câmera de segurança com lente integrada h=2,5m
- Canaleta 100x45mm
- Patch Panel 24 Posições
- Switch 24 portas
- Guia de cabo
- Reguas de anéis guia
- REG1 / REG2 — Regua para tomadas 2P+T Lateral
- MODEM — Modem
- Tubulaçao que sobe
- Tubulaçao que desce
- Tubulaçao que passa subindo
- Saída topo diam 1"
- Saída topo diam 3/4"
- Curva horizontal 90 perf 50x50 - Dobra 'U' - S/ tampa
- Tê horizontal perf 50x50 - Dobra 'U' - S/ tampa
- Terminal de fechamento liso 50x50 - Dobra 'U' - S/ tampa
- Tê horizontal liso 50x50 - Dobra 'U' - S/ tampa
- Curva horizontal 90 perf 50x100 - Dobra 'U' - S/ tampa
- Curva Vertical Externa 45 perf 50x100 - Dobra 'U' - S/ tampa
- Tê horizontal perf 50x100 - Dobra 'U' - S/ tampa
- Redução Concêntrica perf de 50x100 p/ 50x50 - Dobra 'U' - S/ tampa

OBSERVAÇÕES:

- Eletrodutos não cotados lógica 32mm (1").
- Verificar circuitos no quadro de cargas e diagrama unifilar.
- Tubulação tracejada indica pelo piso.
- Utilizar camera de video tipo Ethernet e alocar 1 PTO de rede para cada camera.
- Deverá ser fornecido software de gerenciamento das cameras com acesso remoto.
- Deverá ser fornecido e instalado um cabo de 100 pares de telefonia entre o DGT e o DG.

RACK–1 "TELECOM" (Telef. e Inform.)

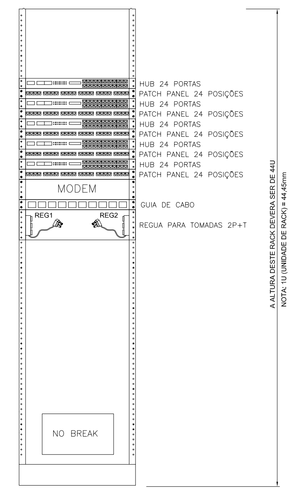

VISTA FRONTAL
RACK 19"

RACK PADRÃO 19" – 44 U

CÂMARA MUNICIPAL BOM JESUS DOS PERDÕES

CÂMARA MUNICIPAL - BOM JESUS DOS PERDÕES/SP

PROJETO: CÂMARA MUNICIPAL		ELÉTRICA PROJETO EXECUTIVO		
TÍTULO: LÓGICA – PAV. TÉRREO				
ARQUITETURA: JOSÉ MARIA SARTO	ESCALA: 1:50	PAVIMENTO	FOLHA	REV.
NOME DO ARQUIVO: 15–CMBJP–ELE–TER–LOG–R00	DATA: 05/12/2014	TÉRREO	10/14	00